


# HORARIOS de Enero

## PUEBLA DE SANABRIA



### CASTILLO-OFICINA DE TURISMO

Todos los días  
11-14 / 16-20 h.



### MUSEO DE GIGANTES Y CABEZUDOS

Visita desde la Oficina de Turismo.

Mínimo 5 personas

S, y D 12:30 h

**Viernes 05 tarde y Sábado 06 cerrado**




### ESCUELA MICOLÓGICA DE UNGILDE

V, S y D

11-14 / 16-18 h.

**Viernes 05 tarde y Sábado 06 cerrado**

ENTRADA MUNICIPAL 3€



### IGLESIA DE NTRA. SRA. DEL AZOGUE

Culto a las 18:30 h



### CAPILLA DE SAN CAYETANO



# ZONAS NATURALES



parque natural  
**Lago de Sanabria  
y alrededores**

## CASA DEL PARQUE MONTE GÁNDARA

V, S, D y F


10-14 / 16-20 h.

**Abierto del 02 al 06 de Enero**

Todos los días grupos previa reserva

Tlf: 980 621 872

cp.sanabria@patrimoniounatural.org



## CENTRO DEL LOBO (Robledo de Sanabria)

V,S, D y F

10-14 / 15-18:30 h.

**Abierto del 02 al 06 de Enero**


M, X y J Grupos previa reserva\*

\*Mínimo 15 pax o pago entrada mínima

Tlf: 980 567 638 / 608 053 415

centrodelobo@patrimoniounatural.org


ENTRADA CONJUNTA 6€



## IGLESIA y MONASTERIO DE SAN MARTÍN DE CASTAÑEDA.

V 16-20 h.

S, D y F 10-14 / 16- 20 h.




## CATAMARÁN LAGO DE SANABRIA

Resto de Mes

SALIDAS VARIABLES sujetas a disponibilidad  
[consultar web]

www.europarques.com Tlf: 980 557 557

BRAGANÇA



## CASTILLO-MUSEO MILITAR

10-13 / 15-18 h.

(lunes y festivos cerrado)

## MUSEO DE LA MÁSCARA IBÉRICA

10-14 / 15-18 h.

(lunes y festivos cerrado)

## MUSEO DEL ABAD DE BAÇAL

10:30-13:30 / 15-19 h.

(lunes y festivos cerrado).

## CENTRO DE ARTE CONTEMPORÁNEO GRAÇA MORAIS

11-19:30 h. (lunes cerrado)

## CENTRO DE INTERPRETACIÓN DE LA CULTURA SEFARDI

11-14 / 15-19 h.

(lunes y festivos cerrado)